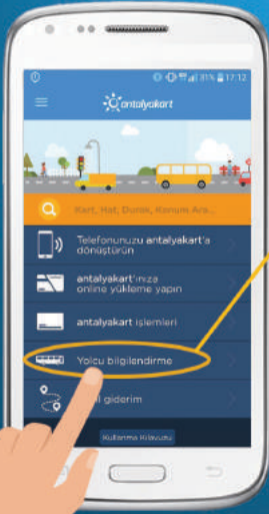
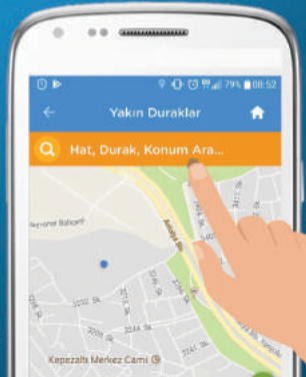


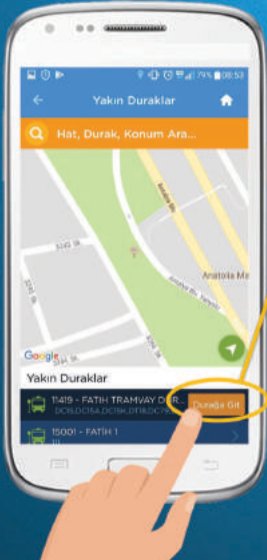
Yolcu Bilgilendirme



1 Ana Menüde bulunan
“Yolcu Bilgilendirme” menüsüne giriniz.

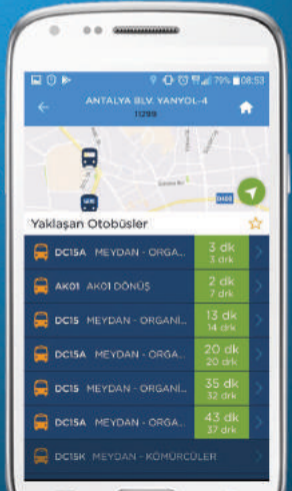
2 Konum
servisleriniz
açık olduğu
sürece size
en yakın
duraklar
ekranda
listelenecektir.

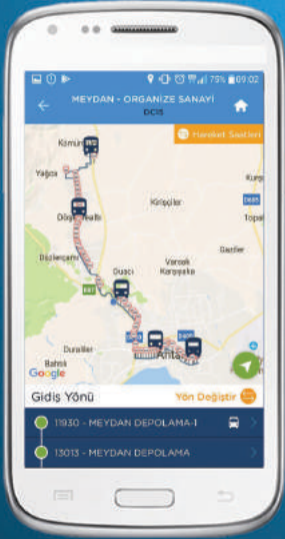




3 Kullanacağınız durağı seçerek **Durağa Git** butonuna basınız.

4 İlgili ekranın üst kısmında duraktan geçecek olan araçların konumları aşağıdaki listede ise araçların hat numaraları ile birlikte durağa kaç dakika uzaklıkta olduğu görüntülenecektir.





5

Yaklaşan Otobüsler kısmında görmek istediğiniz hat numarası üzerine basarak seçtiğiniz hattın güzergâhını, duraklarını ve o hat üzerinde bulunan otobüslerin konumlarını görüntüleyebilirsiniz.